



ТЕРРИТОРИАЛЬНЫЙ ОРГАН
ФЕДЕРАЛЬНОЙ СЛУЖБЫ
ГОСУДАРСТВЕННОЙ СТАТИСТИКИ
ПО ЧЕЛЯБИНСКОЙ ОБЛАСТИ

ОСНОВНЫЕ ХАРАКТЕРИСТИКИ ПОТРЕБИТЕЛЬСКОГО РЫНКА

за январь – март 2024 года

СОДЕРЖАНИЕ

Динамика оборота розничной торговли	3
Макроструктура оборота розничной торговли	4
Структура оборота розничной торговли по типам хозяйствующих субъектов	5
Изменение товарных запасов в организациях розничной торговли на конец месяца	6
Динамика оборота общественного питания	7
Динамика объема платных услуг населению	8
Структура платных услуг населению	9
Динамика объема платных услуг населению по видам	10
Структура бытовых услуг населению	11
Динамика объема бытовых услуг населению по видам	12
Динамика перевозок пассажиров и пассажирооборота автобусного транспорта общего пользования (включая субъекты малого предпринимательства)	13

ДИНАМИКА ОБОРОТА РОЗНИЧНОЙ ТОРГОВЛИ

в % к соответствующему периоду предыдущего года, в сопоставимых ценах

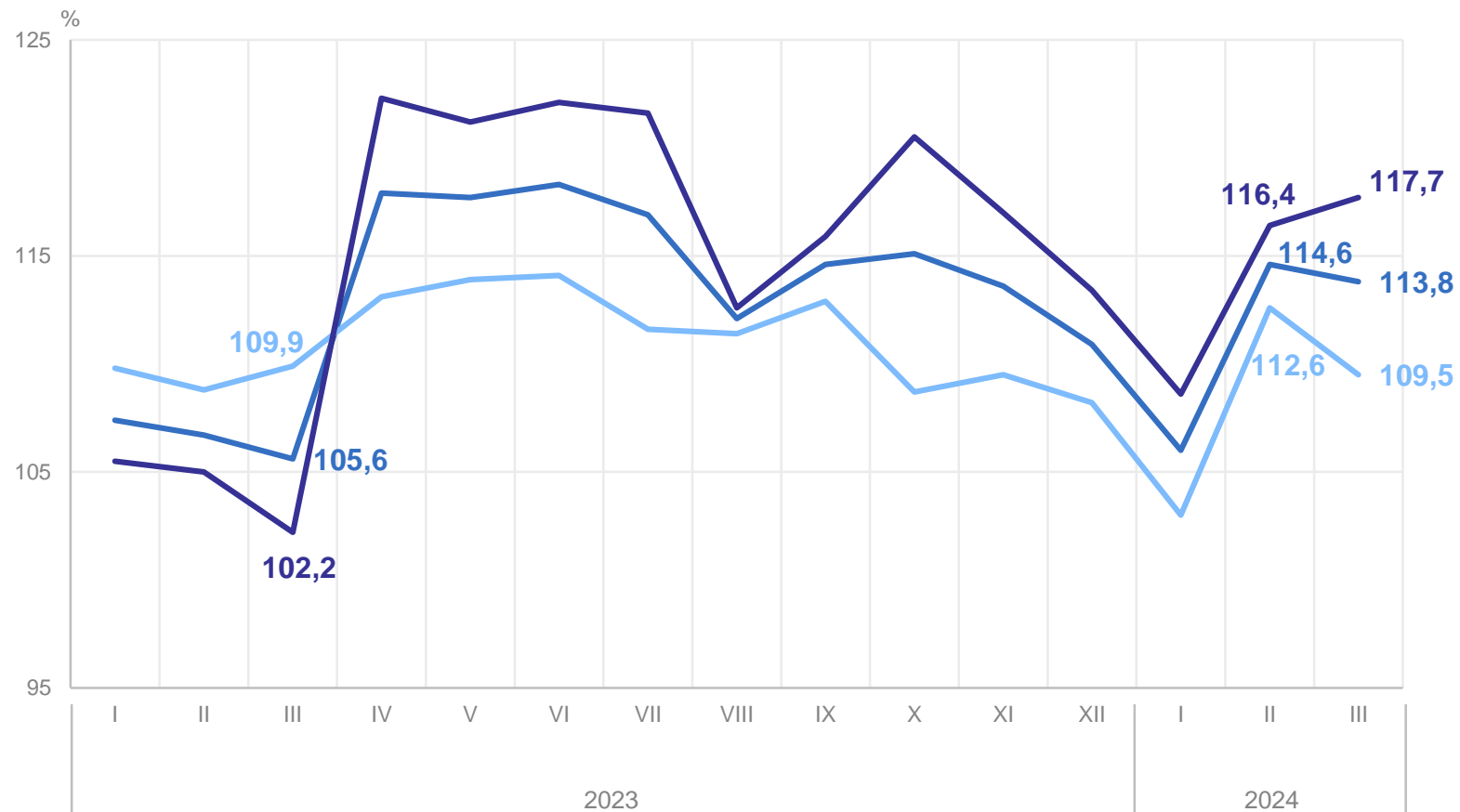
ЧЕЛЯБИНСКСТАТ

Январь – март
2024 года

239 344,0
млн рублей

к январю – марту
2023 года

111,5%



Оборот розничной торговли -
всего

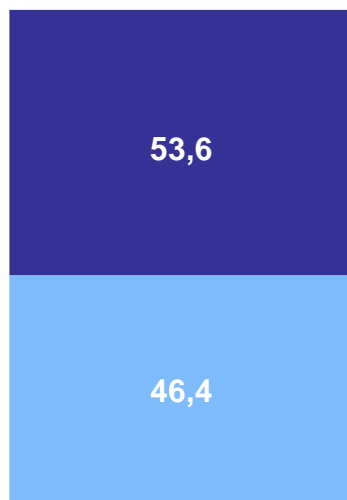
Непродовольственные
товары

Пищевые продукты,
включая напитки,
и табачные изделия

МАКРОСТРУКТУРА ОБОРОТА РОЗНИЧНОЙ ТОРГОВЛИ

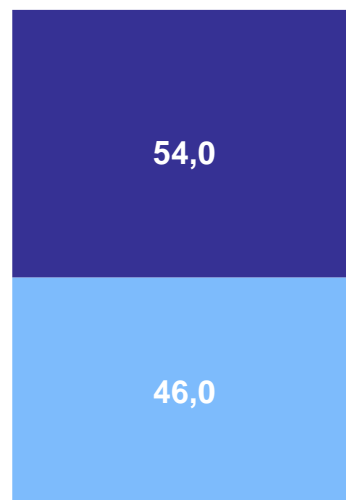
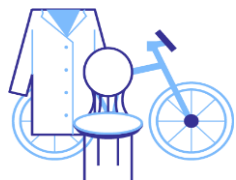
в % к общему обороту розничной торговли

ЧЕЛЯБИНСКСТАТ



Январь – март

2023



Январь – март

2024

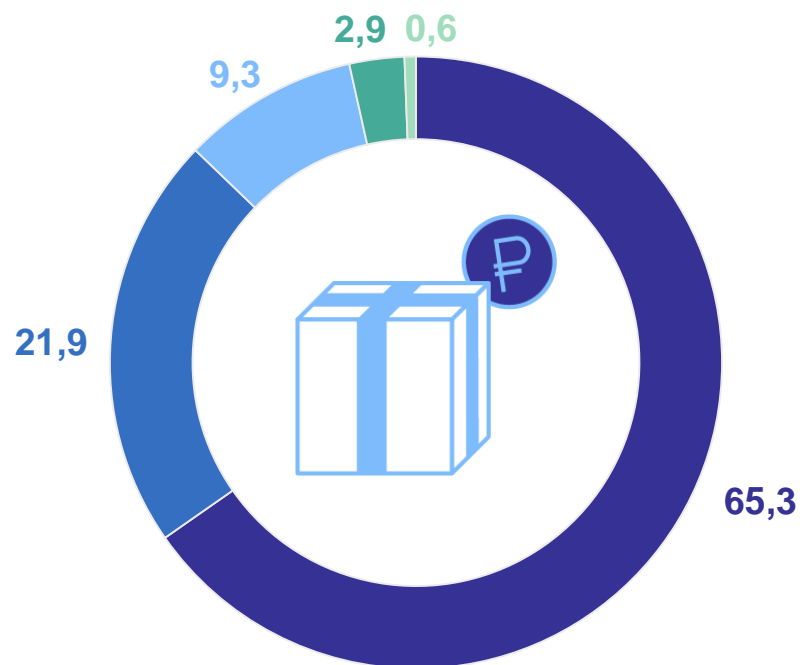
● Непродовольственные товары

● Пищевые продукты, включая напитки, и табачные изделия

СТРУКТУРА ОБОРОТА РОЗНИЧНОЙ ТОРГОВЛИ ПО ТИПАМ ХОЗЯЙСТВУЮЩИХ СУБЪЕКТОВ

в % к итогу

ЧЕЛЯБИНСКСТАТ

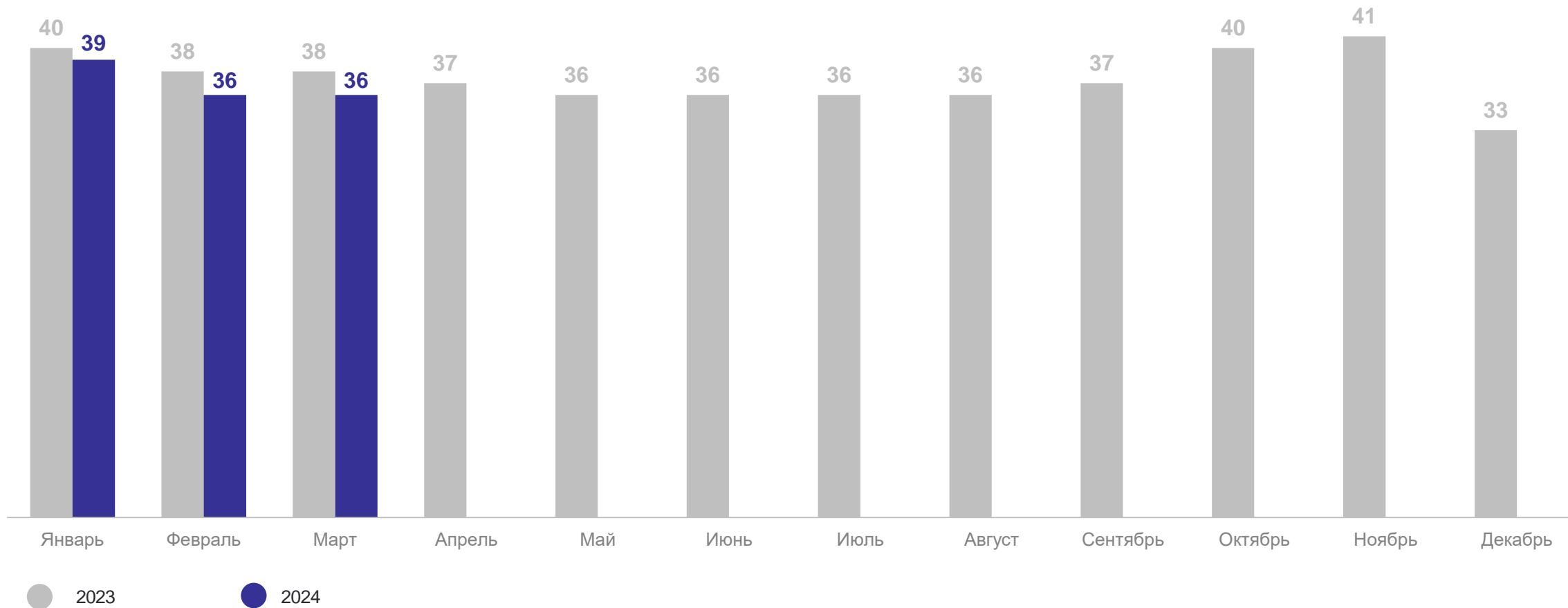


- Коммерческие организации, не относящиеся к субъектам малого и среднего предпринимательства
- Индивидуальные предприниматели вне рынка
- Малые предприятия
- Субъекты среднего предпринимательства
- Продажа товаров на рынках и ярмарках

ИЗМЕНЕНИЕ ТОВАРНЫХ ЗАПАСОВ В ОРГАНИЗАЦИЯХ РОЗНИЧНОЙ ТОРГОВЛИ НА КОНЕЦ МЕСЯЦА

В днях торговли

ЧЕЛЯБИНСКСТАТ



ДИНАМИКА ОБОРОТА ОБЩЕСТВЕННОГО ПИТАНИЯ

в % к соответствующему периоду предыдущего года, в сопоставимых ценах

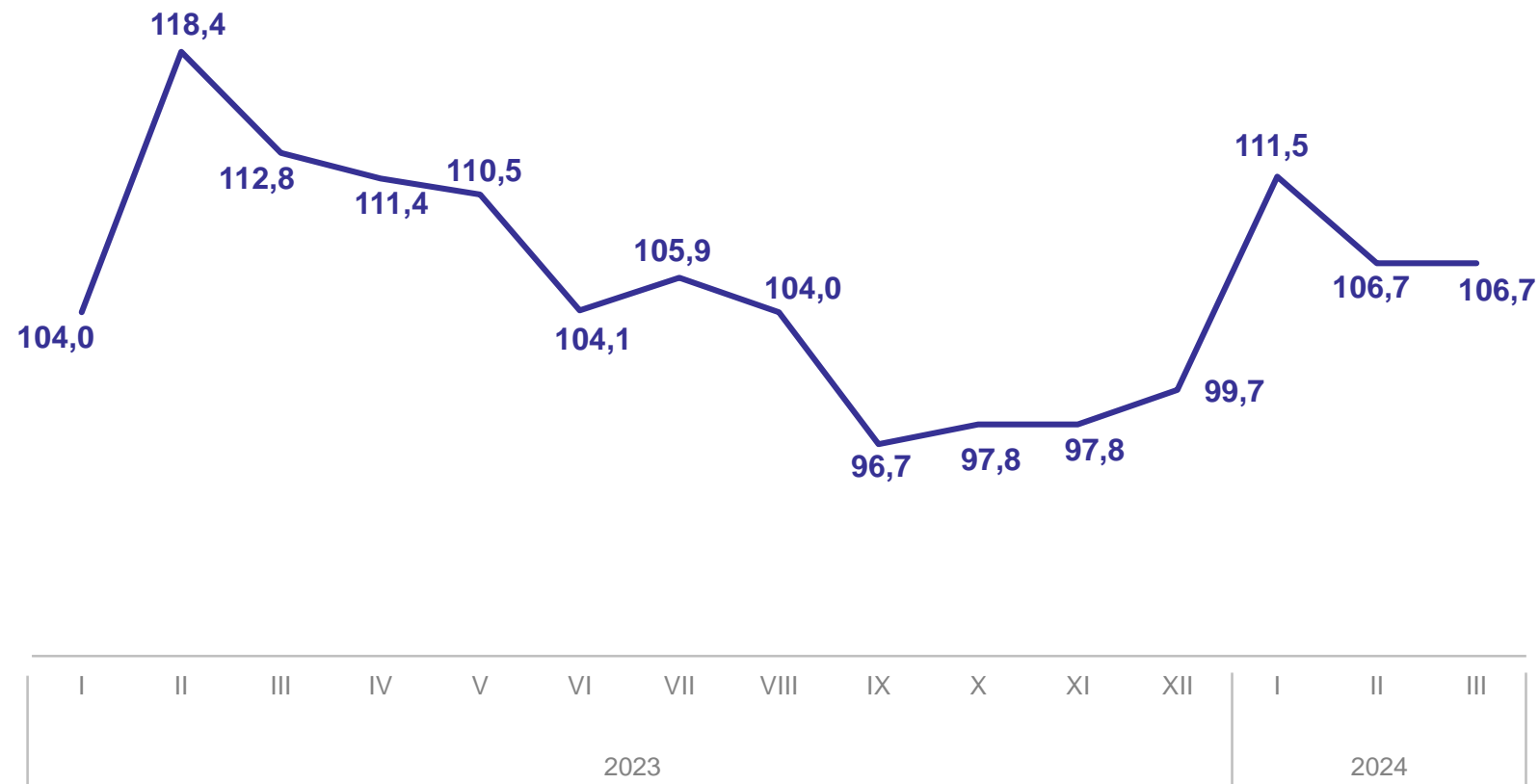
ЧЕЛЯБИНСКСТАТ

Январь – март
2024 года

14 834,2
млн рублей

к январю – марту
2023 года

108,2%



ДИНАМИКА ОБЪЕМА ПЛАТНЫХ УСЛУГ НАСЕЛЕНИЮ

в % к соответствующему периоду предыдущего года, в сопоставимых ценах

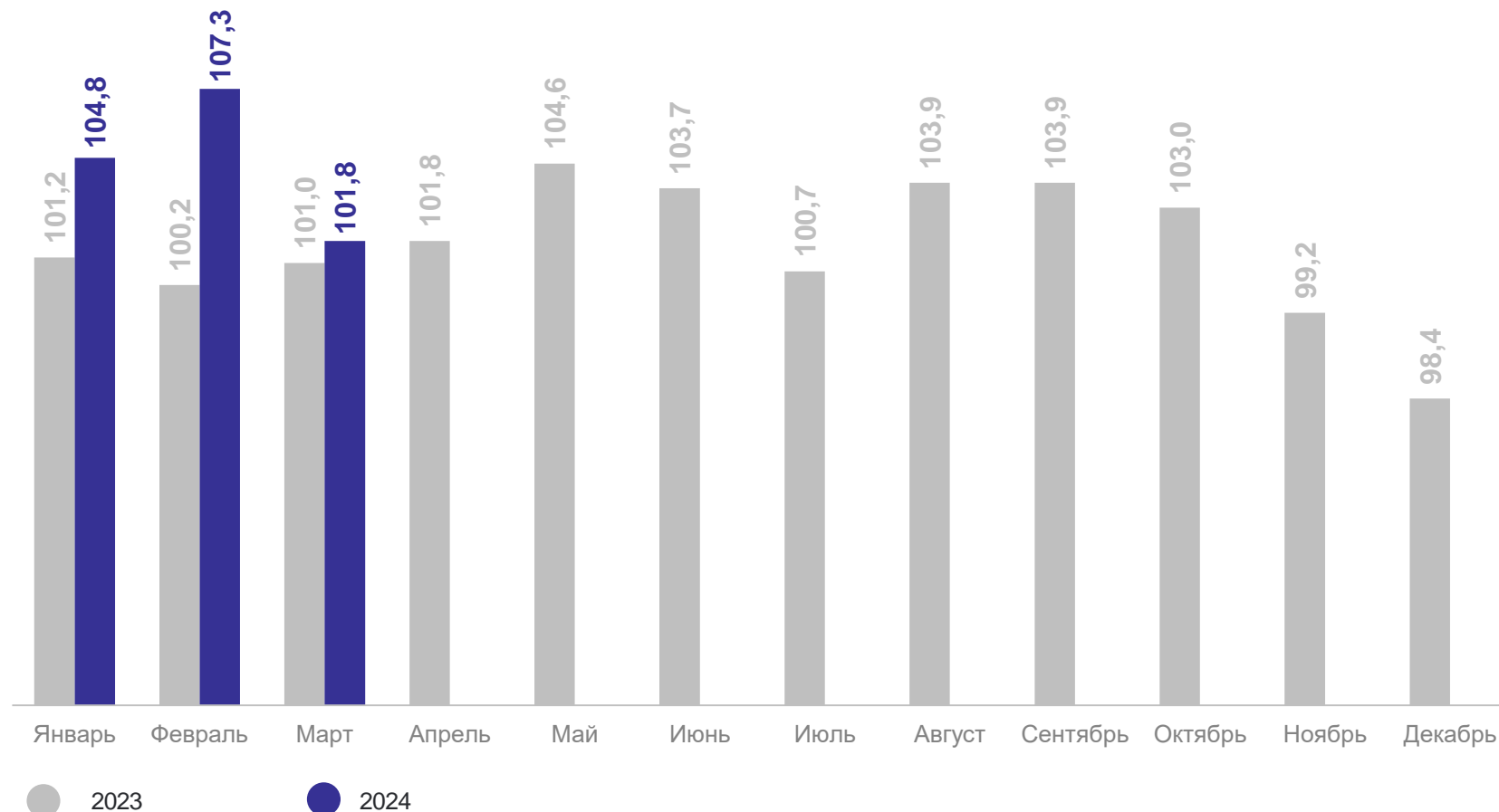
ЧЕЛЯБИНСКСТАТ

Январь – март
2024 года

71 577,4
млн рублей

к январю – марту
2023 года

104,6%

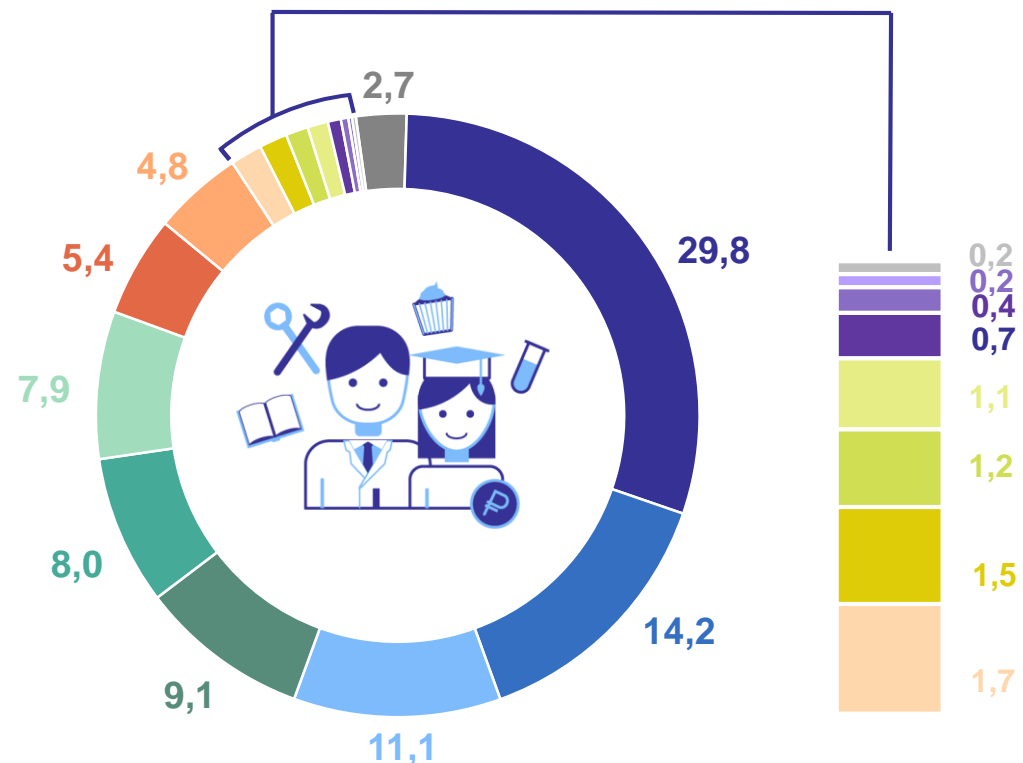


СТРУКТУРА ПЛАТНЫХ УСЛУГ НАСЕЛЕНИЮ

в % к итогу

ЧЕЛЯБИНСКСТАТ

Январь – март 2024 года

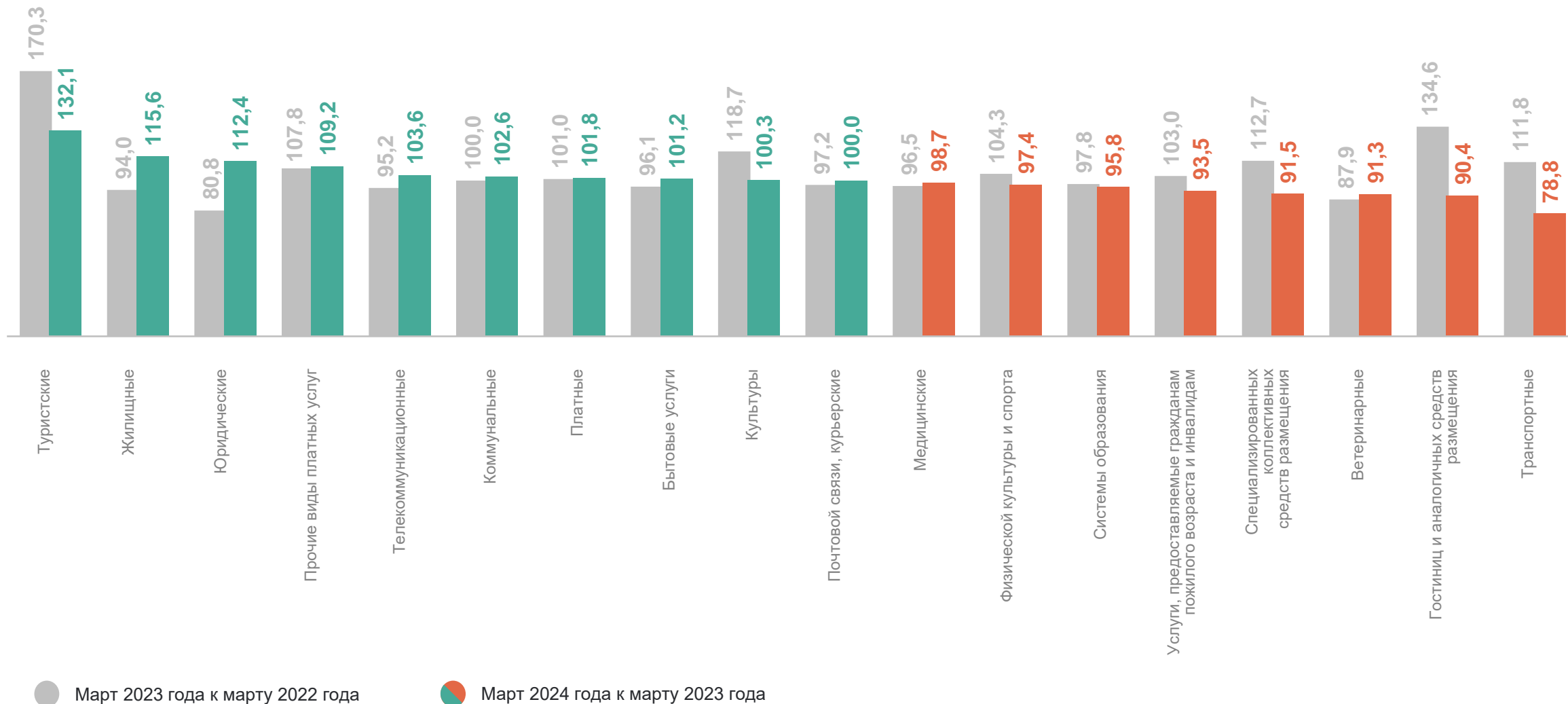


- Коммунальные
- Бытовые
- Телекоммуникационные
- Жилищные
- Транспортные
- Медицинские
- Системы образования
- Туристские
- Культуры
- Физической культуры и спорта
- Специализированных коллективных средств размещения
- Гостиниц и аналогичных средств размещения
- Юридические
- Почтовой связи и курьерские
- Ветеринарные
- Услуги, предоставляемые гражданам пожилого возраста и инвалидам
- Прочие платные услуги

ДИНАМИКА ОБЪЕМА ПЛАТНЫХ УСЛУГ НАСЕЛЕНИЮ ПО ВИДАМ

в %, в сопоставимых ценах

ЧЕЛЯБИНСКСТАТ

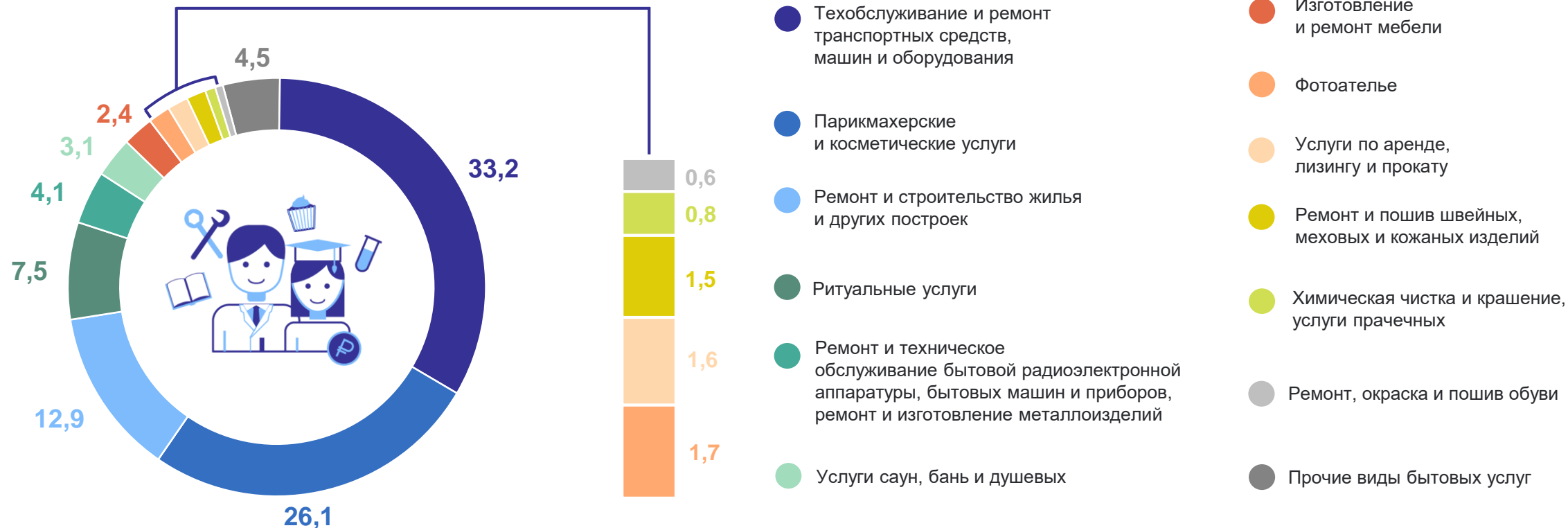


СТРУКТУРА БЫТОВЫХ УСЛУГ НАСЕЛЕНИЮ

в % к итогу

ЧЕЛЯБИНСКСТАТ

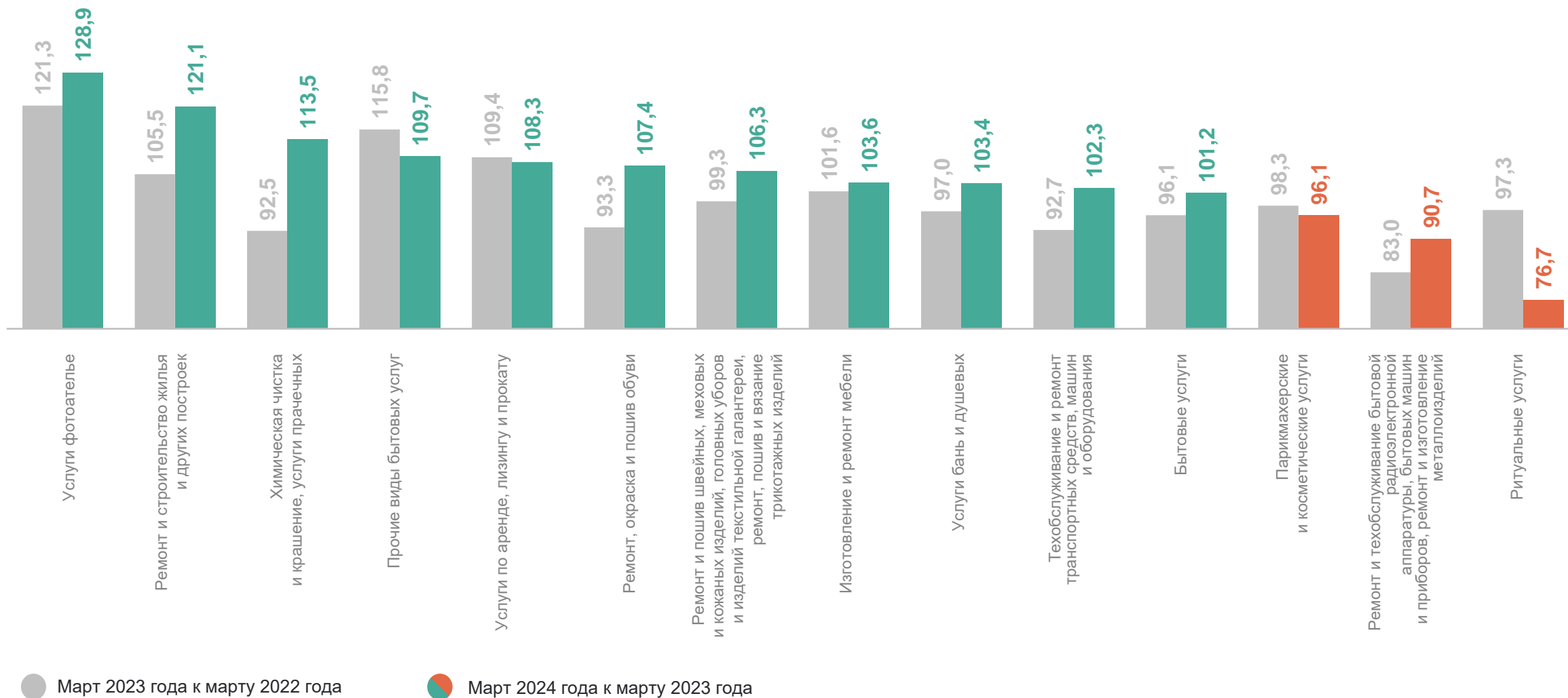
Январь – март 2024 года



ДИНАМИКА ОБЪЕМА БЫТОВЫХ УСЛУГ НАСЕЛЕНИЮ ПО ВИДАМ

в %, в сопоставимых ценах

ЧЕЛЯБИНСКСТАТ



ДИНАМИКА ПЕРЕВОЗОК ПассаЖИРОВ И ПассаЖИРООБОРОТА АВТОБУСНОГО ТРАНСПОРТА ОБЩЕГО ПОЛЬЗОВАНИЯ¹

ЧЕЛЯБИНСКСТАТ

(включая субъекты малого предпринимательства)

по маршрутам регулярных перевозок

в % к соответствующему периоду предыдущего года

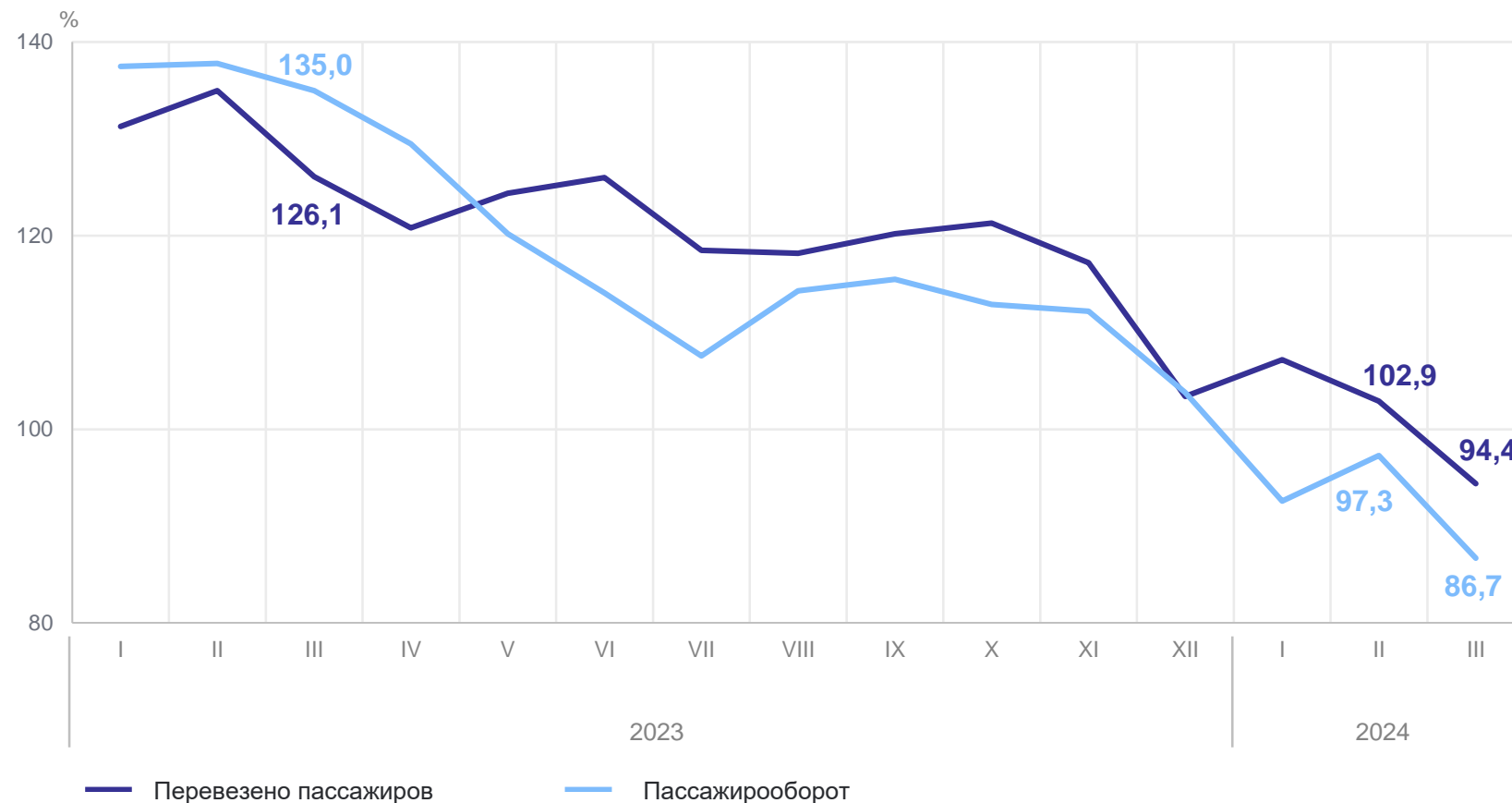
Январь – март 2024 года

26,6 млн человек
перевезено

101,1%
к предыдущему году

333,1 млн пасс - км
пассажиροоборот

91,9%
к предыдущему году



¹ Данные за предыдущий месяц отчетного года уточняются ежемесячно.